



PLATIN HOMES

PREMIUM TINYHÄUSER & MOBILEHOMES



MOBILEHOME - PREMIUM LINE



MOBILEHOME - PREMIUM LINE










INHALT

WAS UNSERE MOBILEHOMES AUSZEICHNET	3
TECHNISCHE DATEN	4
Wandaufbau und Wärmedämmung	5
Stahlrahmen	5
Dach	5
Fenster und Türen	5
Fassade	5
Installationsmaterialien	6
Fußbodenheizung	6
INNENAUSBAU	
Wandverkleidung	7
Böden	8
Badezimmer	9
Küche	11
SONDERAUSSTATTUNG	12



MOBILEHOME - PREMIUM LINE

WAS UNSERE MOBILEHOMES AUSZEICHNET

-  Alle Häuser sind für ganzjähriges Wohnen geeignet, komplett ausgestattet und schlüsselfertig.
-  Die gesamte Konstruktion ist in geschlossener Profilstahltechnik ausgeführt, was die Stabilität der Konstruktion garantiert.
-  Unsere Premium Mobilehomes erfüllen die neuesten Vorschriften für Wärmedämmung. Die Isolierung des Hauses besteht aus zwei Arten von PUR-Schaum (geschlossen und offenzellig), die es uns ermöglicht einen hervorragenden Wärmedämmwert von $\lambda 0,15 \text{ W/m}^2/\text{K}$ zu erreichen, wodurch die Kosten für Heizung und Kühlung des Hauses auf ein Minimum reduziert werden.
-  Die voll ausgestattete Küche ist aus hochwertigen Materialien gefertigt, um Ihre Erwartungen zu erfüllen.
-  Im voll ausgestatteten Bad werden hochwertige GROHE-Armaturen und Villeroy-Boch-Keramik verwendet.
-  Für die Kühlung und Heizung verwenden wir Split-Klimageräte (im Wohnzimmer und Schlafzimmer), die nach dem Prinzip einer 3,5 kW Wärmepumpe mit einer Heizfunktion bis -10 Grad arbeiten, was nach unserer Planung die wirtschaftlichste Lösung für unsere Kundinnen und Kunden ist. Darüber hinaus installieren wir Fußbodenheizungen in den Räumen.
-  Die Wände werden mit Wandpaneelen veredelt, während der Boden mit Vinylplatten der Marke ROCKO verlegt wird. Sowohl für die Wände als auch den Boden steht eine große Auswahl an Farben und Designs zur Verfügung.
-  Um Ihre individuellen Wünsche zu erfüllen, bieten wir ausgewählte Produkte für eine Sonderausstattung an.
-  Die Produktionszeit beträgt lediglich ca. 16 - 20 Wochen.



MOBILEHOME - PREMIUM LINE

TECHNISCHE DATEN

Länge	13,30 m
Breite	4,30 m
Gebäudefläche	57,00 m ²
Nutzfläche	48,40 m ²
Gesamthöhe inkl. Fahrgestell	4,00 m
Innenraumhöhe	2,80 m
Gewicht	17.000 kg
Schneedachlast	340 kg/m ²



Auch in gespiegelter Ausführung erhältlich (Eingang links).

MOBILEHOME - PREMIUM LINE

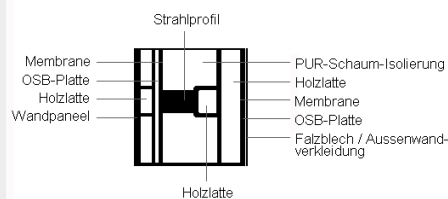
TECHNISCHE DATEN - DETAILS

WANDAUFBAU

Falzblech - 0,7 mm (oder Dekoration mit imprägnierter Platte)
OSB-Platte - 12 mm
Membran (Windsperr) und Dampfsperrfolie
Holzlatte - 4 x 6 cm (horizontale Montage alle ca. 60 cm)
Holzlatte - 4 x 6 cm (vertikale Montage)
Stahlprofil - 60 x 40 x 4 mm
Wandisolierung - 14 cm dicker PUR-Schaum
Membran (Windsperr) und Dampfsperrfolie
OSB-Platte - 12 mm dick
Holzlatte - 2,5 x 6 cm
Wandpaneel

WÄRMEDÄMMUNG STAHLTRÄGER / WÄNDE / DACH / BODEN
PUR 6 cm PURTECO PSC 35 System PUR geschlossenzellig
PUR 8 cm EMBEPUR PRO 100FS System PUR offenzellig
14 cm dicker PUR-Schaum $U = 0,15 \text{ W/m}^2/\text{K}$

Wandquerschnitt



STAHLRAHMEN

Geschweißter Stahlrahmen mit Stahlprofilen 100 x 60 x 5 mm,
zwischen den Rahmen Stahlelemente mit Profilen von 60 x 40 x 4 mm



DACH

Satteldach mit einer Neigung von 9 Grad,
bedeckt mit 0,7 mm dicken Blechen



FENSTER UND TÜREN

FENSTER

außen: ALU, anthrazitfarben
innen: weiß, aus PVC mit einem 6 Kammer-Profil
Verglasung mit Isolierglas (3 Scheiben)

TÜREN

Außentüren: ALU, PUR-geschäumt, anthrazitfarben



FASSADE

Wände, Dach: Falzbleche, anthrazitfarben, RAL 7016
Holzdekoration aus Aluverbundplatten oder Ähnliches
Dachrinnen, Fallrohre: 80 mm Durchmesser, beschichtetes Stahlblech
Abdeckungen aus 0,55 mm dickem beschichtetem Stahlblech



MOBILEHOME - PREMIUM LINE


INSTALLATIONSMATERIALIEN

Wasserinstallation aus PE-Rohren
80 Liter Boiler mit Wifi/App-Steuerung
Sanitärabwasserinstallation aus PVC-Rohren
Hochwertige Elektroinstallation
Außensteckdosen
Badlüftungskanal: 100 mm Durchmesser
LED Beleuchtung innen und außen



FUSSBODENHEIZUNG

elektrisch
Wifi/App-Steuerung
im gesamten Mobilehome verlegt



INNENAUSBAU

WANDVERKLEIDUNG

VEREDELUNG DER WÄNDE MIT WANDPANEELN

Alle Wände der Wohnräume werden mit Wandpaneelen ausgestattet. Veredeln Sie alle Wände mit dem gleichen Design oder wählen Sie unterschiedliche Wandpaneele aus.



WANDPANEELE

...zeichnen sich als Interior Design-Elemente durch Einfachheit und Ästhetik aus.

...sind das ideale Produkt für die Wände Ihres Mobilehomes.

...sind ein qualitativ hochwertiges Produkt, das funktionell und einfach zu installieren ist und sowohl eine strukturelle als auch veredelnde Funktion hat.

Wählen Sie aus 10 verschiedenen Farben aus:



White G PP A



Light Grey Textile PAP CH




Me Twill Cream R



White Textile 426 V



Light Grey Textile V



Grey Textile V



Woodec Turner Oak Malt C



Turner Oak Toffi C



Mattex Kitami Dark C




Grey Concrete L

INNENAUSBAU

BÖDEN

LANGLEBIGER BODENBELAG

Die Böden sind mit Vinylplatten der Marke ROCKO verlegt.



- SPC-Sortiment
- formstabil
- widerstandsfähig
- pflegeleicht

VINYLBÖDEN

...bestechen durch ihr schönes Design und ihre außergewöhnliche Leistungsfähigkeit.

...werden im Digitaldruckverfahren hergestellt, geben das Aussehen von natürlichem Holz und Stein detailreich wieder und variieren im Design wie Naturböden.

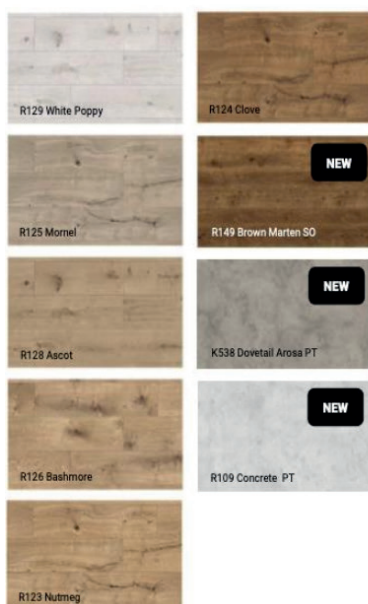
...sind formstabil und eignen sich daher ideal für die Verlegung in sonnigen und stark beanspruchten Bereichen.

...ermöglichen eine Verlegung von bis zu 14 m² ohne Wiederholung einzelner Paneele.

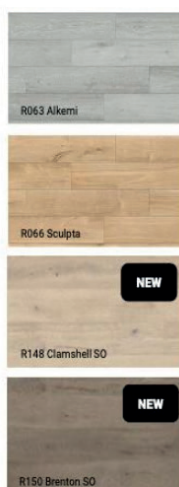
...sind wasserbeständig und widerstandsfähig gegen Beschädigungen und Kratzer und somit ideal für Küchen und Bäder.

Wählen Sie aus einer großen Anzahl an Designs aus:


Format: 1.210 x 295 mm



Format: 1.210 x 234 mm



Format: 1.210 x 192 mm



INNENAUSBAU

BADZIMMER

SANITÄRKERAMIK & SANITÄRARMATUREN

Im voll ausgestatteten Badezimmer (inklusive Waschmaschine) sind hochwertige Produkte von Villeroy & Boch und GROHE verbaut.



VILLEROY & BOCH



Seit 1748 ist die Marke Villeroy & Boch ein Synonym für hohe Qualität und zeitlose Eleganz sowie für fortgeschrittene Ideen und Techniken in der Keramik.

Die gesamte Sanitärkeramik im Badezimmer besteht zu 100% aus Produkten der Marke Villeroy & Boch.



GROHE



GROHE-Armaturen zeichnen sich durch ein einzigartiges sowie elegantes Design und zuverlässige Funktionalität aus.

Alle Badezimmer-Armaturen sind zu 100% von der Marke GROHE.

Wählen Sie aus einer großen Anzahl an Produkten aus.

MOBILEHOME - PREMIUM LINE

WANDVERKLEIDUNG

Die Wände der Badezimmer sind mit wasserfesten und großformatigen Wandfliesen der Marke ROCKO verkleidet.



ROCKO-FLIESEN

...zeichnen sich als hochwertige und moderne Verkleidungs- und Dekorationsmaterialien aus.

...sind in vielen verschiedenen Designs erhältlich, die Holz, Beton oder Marmor perfekt imitieren.

...sind wasserdicht, hygienisch und formstabil.

...sind leicht und dünn.

...sind das ideale Material, um Ihr Traumbad einzurichten.

Wählen Sie aus einer Reihe verschiedener Designs aus:

STONE					METAL		ORGANIC		COLOR
R101 Statuario	R115 Brooklyn Grey	R106 Mäguina	R157 Atacama Fields B	R156 Atacama Fields A	K104 Rusty Copper	R160 Skal	110 White		
R102 Venato Nature	R130 Greige Babylon	K551 Calacatta Olympus	R159 Soulstone B	R158 Soulstone A	R105 Copper Lamiera	R162 Golden Cane B	R161 Golden Cane A	564 Almond	
K349 Silk Flow	K024 Beige Pietra Marble	R154 Marble Gold	WOOD		R120 Native Steel	R163 Silver Sage	5981 Cashmere		
R119 Crema Valpolicella	R104 Rainforest Brown	R155 Elphain			K365 Coast Evoke Oak	R165 Mink Plant B	R164 Mink Plant A	R166 GREIGE	
R109 Concrete	K026 Grey Pietra Marble	R122 Yacht Wood					190 Black		

INNENAUSBAU

KÜCHE

FRONTEN, ARBEITSPLETTEN UND AUSSTATTUNG DER KÜCHE

Gestalten Sie die Optik der Küche nach Ihrem individuellen Geschmack. Jede Küche ist mit hochwertigen Einbaugeräten der Marken BOSCH und Whirlpool ausgestattet.

EINBAUGERÄTE

- Dunstabzugshaube
- Einbau-Kühl-Gefrierkombination
- Einbau-Backofen
- Einbau-Geschirrspüler
- 4-Zonen-Induktionsfeld



INNENAUSBAU

SONDERAUSSTATTUNG

OPTIONALE ZUSATZAUSSTATTUNG

Werten Sie Ihr Mobilehome mit optionaler Sonderausstattung auf. Sie können aus den untenstehenden Produkten wählen.

OFEN

Holz oder Pellet
zusätzlicher Wärmegewinn
freistehendes Außenkaminrohr



PLISSEES

weiß
für Innenfenster
stufenlos verstellbar



ROLLLÄDEN

anthrazit
elektrisch
Schutz vor Helligkeit, Hitze und Einbruch



INSEKTENSCHUTZGITTER

anthrazit
für Fenster und Türen
zusätzlicher Komfort



PHOTOVOLTAIK-ANLAGE

einseitig mit 4 kW oder beidseitig mit 8 kW
fertig montiert
inklusive Wechselrichter







PLATIN HOMES

Am Radweg 7
3161 St. Veit an der Gölsen
Tel.: 0664/1261176
Mail: office@platinhomes.at
Website: www.platinhomes.at
UID: ATU77022712

Wir bei PLATIN HOMES glauben fest daran, dass ein einfacheres Leben in kleinem Maßstab zu mehr Freiheit, Nachhaltigkeit und Glück führen kann. Unsere Vision ist es, Menschen dabei zu unterstützen, ihren Traum von einem reduzierten, umweltfreundlichen Lebensstil in einem Tinyhaus oder Mobilehome zu verwirklichen. Dabei streben wir danach, die führende Marke für hochwertige PREMIUM-Tinyhäuser und PREMIUM-Mobilehomes zu sein.